

万全防犯対策

防犯!! 縦樋用

忍び返し

狙われにくく、進入路を遮断!! 安全で安心な住まい作り...



ステン製

黒色

茶色

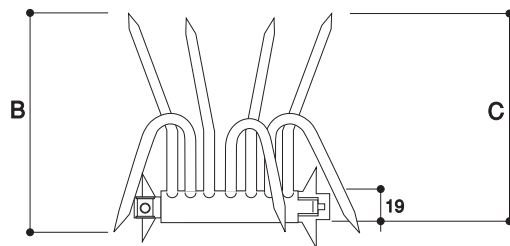
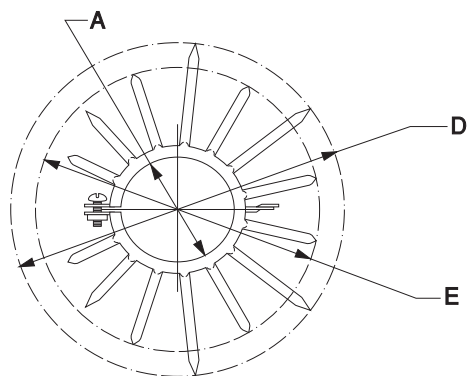
白色

グレー色

進入手口は多様化しています
縦樋にも忍び返しを!!

- 取付けはワンタッチ装着。
- 故意に剥奪出来ない機能採用。

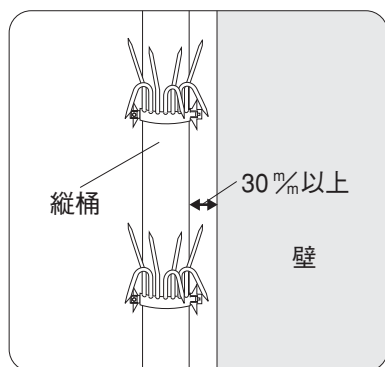
縦桶用忍び返し



寸法 (mm)							品番				
呼寸法	A	B	C	D	E	爪の数	ステン製	鉄地 黒色	鉄地 茶色	鉄地 白色	鉄地 グレー色
60mm	60	110	110	185	165	14	TS6001	TS6002	TS6003	TS6004	TS6005
76mm	76	120	110	200	180	14	TS7601	TS7602	TS7603	TS7604	TS7605
90mm	90	150	120	220	195	14	TS9001	TS9002	TS9003	TS9004	TS9005
113mm	113	150	140	270	240	18	TS11301	TS11302	TS11303	TS11304	TS11305

縦桶用忍び返し取付け位置

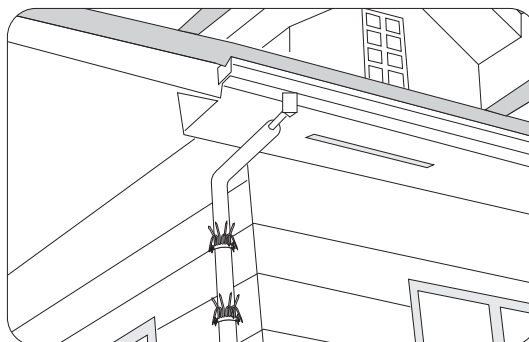
※壁と縦桶の間は30mm以上
(真横から見た図)



使用場所

マンション、住宅の建築物に使用ください。

取付参考図



※人手に触れない場所に取付けてください。

縦桶用忍び返し取付け方

