

真鍮地 軸吊金物(堀込型・面付型)



面付仕様

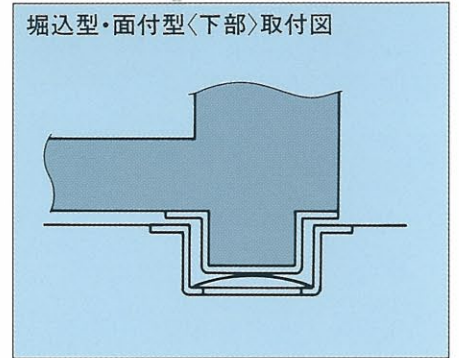
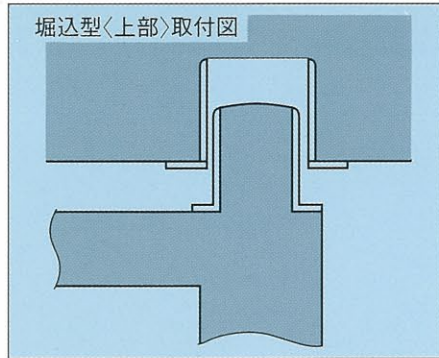
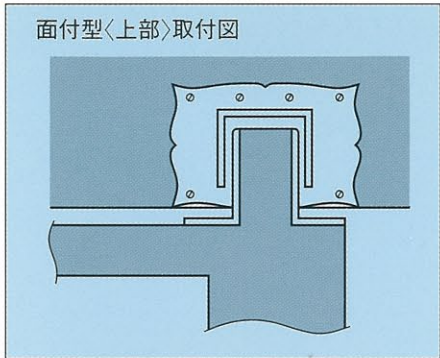





堀込型

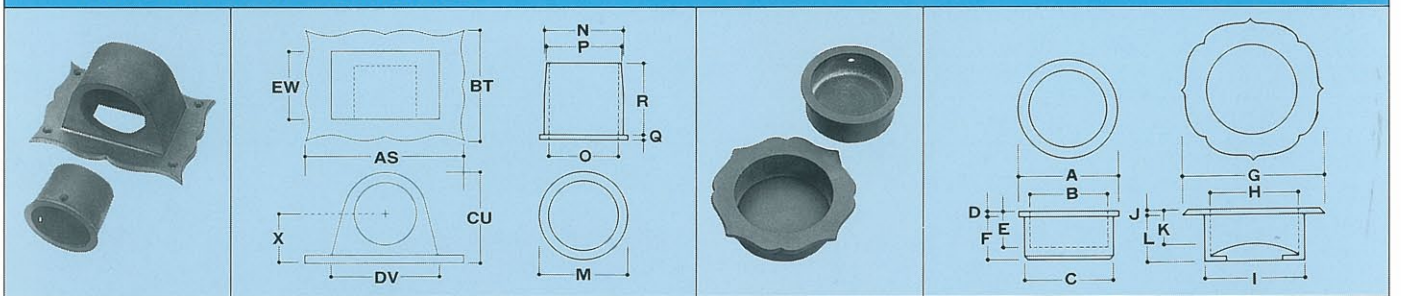


面付型

イト飾座付門金具
 すぐれた堅牢性 風格ある光沢



真鍮地 飾座付 軸吊金物 面付型




真鍮地 飾座付 軸吊金物 面付型 品番表

T319	真鍮地鉄錆	40%
T329	真鍮地鉄錆	55%
T339	真鍮地鉄錆	60%
T359	真鍮地鉄錆	75%
T369	真鍮地鉄錆	90%
T379	真鍮地鉄錆	105%
T389	真鍮地鉄錆	120%
S319	真鍮地青銅	40%
S329	真鍮地青銅	55%
S339	真鍮地青銅	60%
S359	真鍮地青銅	75%
S369	真鍮地青銅	90%
S379	真鍮地青銅	105%
S389	真鍮地青銅	120%

真鍮地 飾座付 軸吊金物 面付型 寸法表

		A	B	C	D	E	F	G	H	I	J	K	L	M	N	O	O'	P	Q	R	AS	BT	CU	DV	EW	X
T319	40%用	40	29	35	3	15	17	58	36	41	3	14	19	40	35	29	30	32	3	37	95	80	50	63	50	28
S319	40%用	40	29	35	3	15	17	58	36	41	3	14	19	40	35	29	30	32	3	37	95	80	50	63	50	28
T329	55%用	52	41	47	3	21	25	80	49	54	3	20	27	52	47	41	41	45	3	47	125	95	73	87	60	38
S329	55%用	52	41	47	3	21	25	80	49	54	3	20	27	52	47	41	41	45	3	47	125	95	73	87	60	38
T339	60%用	58	46	52	3	21	25	88	53	59	3	20	27	58	52	46	46	50	3	47	125	95	73	87	60	38
S339	60%用	58	46	52	3	21	25	88	53	59	3	20	27	58	52	46	46	50	3	47	125	95	73	87	60	38
T359	75%用	70	56	63	3	21	25	102	65	72	3	20	27	70	62	55	55	58	3	47	150	105	87	105	65	46
S359	75%用	70	56	63	3	21	25	102	65	72	3	20	27	70	62	55	55	58	3	47	150	105	87	105	65	46
T369	90%用	86	70	78	3	21	25	120	79	87	3	20	27	86	78	71	71	75	3	47	180	115	113	135	67	58
S369	90%用	86	70	78	3	21	25	120	79	87	3	20	27	86	78	71	71	75	3	47	180	115	113	135	67	58
T379	105%用	105	90	98	3	21	30	136	99	108	3	25	37	105	98	90	90	94	3	47	220	125	145	170	70	73
S379	105%用	105	90	98	3	21	30	136	99	108	3	25	37	105	98	90	90	94	3	47	220	125	145	170	70	73
T389	120%用	121	104	113	4	25	35	158	116	124	4	33	44	121	114	104	104	110	4	50	257	135	152	185	75	79
S389	120%用	121	104	113	4	25	35	158	116	124	4	33	44	121	114	104	104	110	4	50	257	135	152	185	75	79

真鍮地 飾座付 軸吊金物 掘込型



真鍮地 飾座付 軸吊金物 掘込型 品番表

T219	真鍮地鉄錆	40%
T229	真鍮地鉄錆	55%
T239	真鍮地鉄錆	60%
T259	真鍮地鉄錆	75%
T269	真鍮地鉄錆	90%
T279	真鍮地鉄錆	105%
T289	真鍮地鉄錆	120%
S219	真鍮地青銅	40%
S229	真鍮地青銅	55%
S239	真鍮地青銅	60%
S259	真鍮地青銅	75%
S269	真鍮地青銅	90%
S279	真鍮地青銅	105%
S289	真鍮地青銅	120%

真鍮地 飾座付 軸吊金物 掘込型 寸法表

		A	B	C	D	E	F	G	H	I	J	K	L	M	N	O	O'	P	Q	R	S	T	U	V	W
T219	40%用	40	29	35	3	15	17	58	36	41	3	14	19	40	35	29	30	32	3	37	58	36	41	3	31
S219	40%用	40	29	35	3	15	17	58	36	41	3	14	19	40	35	29	30	32	3	37	58	36	41	3	31
T229	55%用	52	41	47	3	21	25	80	49	54	3	20	27	52	47	41	41	45	3	47	82	49	53	3	40
S229	55%用	52	41	47	3	21	25	80	49	54	3	20	27	52	47	41	41	45	3	47	82	49	53	3	40
T239	60%用	58	46	52	3	21	25	88	53	59	3	20	27	58	52	46	46	50	3	47	88	53	59	3	40
S239	60%用	58	46	52	3	21	25	88	53	59	3	20	27	58	52	46	46	50	3	47	88	53	59	3	40
T259	75%用	70	56	63	3	21	25	102	65	72	3	20	27	70	62	55	55	58	3	47	102	65	72	3	40
S259	75%用	70	56	63	3	21	25	102	65	72	3	20	27	70	62	55	55	58	3	47	102	65	72	3	40
T269	90%用	86	70	78	3	21	25	120	79	87	3	20	27	86	78	71	71	75	3	47	118	79	87	3	40
S269	90%用	86	70	78	3	21	25	120	79	87	3	20	27	86	78	71	71	75	3	47	118	79	87	3	40
T279	105%用	105	90	98	3	21	30	136	99	108	3	25	37	105	98	90	90	94	3	47	136	99	108	3	40
S279	105%用	105	90	98	3	21	30	136	99	108	3	25	37	105	98	90	90	94	3	47	136	99	108	3	40
T289	120%用	121	104	113	4	25	35	158	116	124	4	33	44	121	114	104	104	110	4	50	158	117	124	4	45
S289	120%用	121	104	113	4	25	35	158	116	124	4	33	44	121	114	104	104	110	4	50	158	117	124	4	45

※鋳物製品及び手作業による仕上げの為、多少の寸法違いがあります。