


気品と風格を備えた信頼のブランド。エイトの火造り製品。



鉄製 本磨座付貫抜通し



鉄製 本磨座付貫抜受け



鉄製 ユニクロ・黒塗り・座付貫抜通し




鉄製 ユニクロ・黒塗り・座付貫抜受け



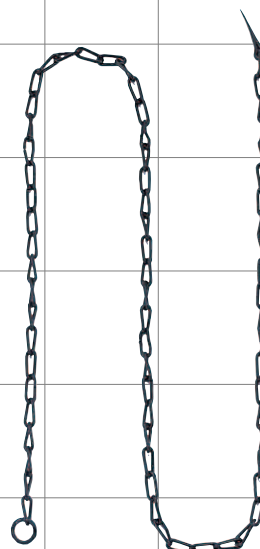
ステンレス座付貫抜通し



ステンレス座付貫抜受け

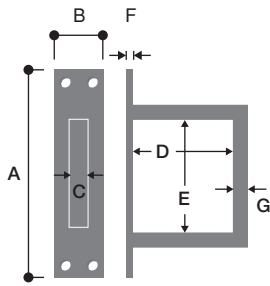


鉄製 座付門蟬



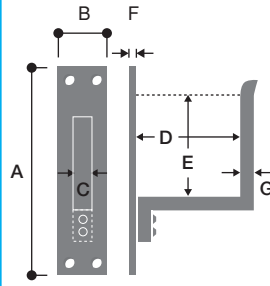
鉄製 門鎖

### 鉄製 本磨座付貫抜通し



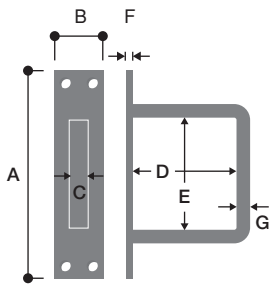
| 品番    | A   | B  | C  | D  | E  | F | G   |
|-------|-----|----|----|----|----|---|-----|
| 4-450 | 62  | 16 | 10 | 30 | 31 | 3 | 3   |
| 4-451 | 73  | 16 | 10 | 36 | 36 | 3 | 4.5 |
| 4-452 | 86  | 19 | 12 | 42 | 42 | 3 | 4.5 |
| 4-453 | 95  | 19 | 13 | 48 | 48 | 3 | 4.5 |
| 4-454 | 110 | 25 | 13 | 54 | 54 | 3 | 6   |
| 4-455 | 121 | 25 | 16 | 60 | 60 | 3 | 6   |
| 4-456 | 152 | 32 | 16 | 76 | 75 | 3 | 9   |
| 4-457 | 180 | 38 | 19 | 91 | 91 | 3 | 9   |

### 鉄製 本磨座付貫抜受け



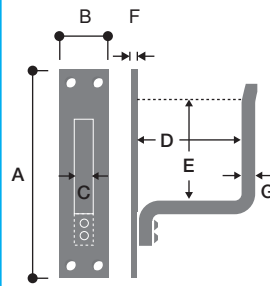
| 品番    | A   | B  | C  | D  | E   | F | G   |
|-------|-----|----|----|----|-----|---|-----|
| 4-460 | 62  | 16 | 10 | 30 | 35  | 3 | 3   |
| 4-461 | 73  | 16 | 10 | 36 | 45  | 3 | 4.5 |
| 4-462 | 86  | 19 | 12 | 42 | 50  | 3 | 4.5 |
| 4-463 | 95  | 19 | 13 | 48 | 57  | 3 | 4.5 |
| 4-464 | 110 | 25 | 13 | 54 | 62  | 3 | 6   |
| 4-465 | 121 | 25 | 16 | 60 | 70  | 3 | 6   |
| 4-466 | 152 | 32 | 16 | 76 | 90  | 3 | 9   |
| 4-467 | 180 | 38 | 19 | 91 | 105 | 3 | 9   |

### 鉄製 ユニクロ・黒塗り・座付貫抜通し



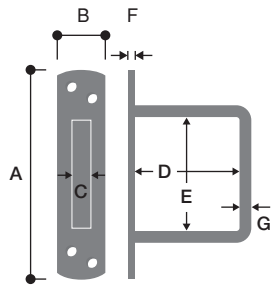
| 品番    | ユニクロ 黒塗り | A   | B  | C  | E  | D  | F | G |
|-------|----------|-----|----|----|----|----|---|---|
| 4-502 | 4-470    | 74  | 16 | 12 | 37 | 37 | 3 | 3 |
| 4-503 | 4-471    | 85  | 19 | 12 | 43 | 43 | 3 | 3 |
| 4-504 | 4-472    | 96  | 19 | 12 | 49 | 49 | 3 | 4 |
| 4-505 | 4-473    | 110 | 25 | 13 | 54 | 54 | 3 | 6 |
| 4-506 | 4-474    | 120 | 25 | 13 | 61 | 61 | 3 | 6 |
| 4-507 | 4-475    | 150 | 32 | 16 | 76 | 76 | 3 | 6 |
| 4-508 | 4-476    | 180 | 38 | 19 | 91 | 91 | 3 | 6 |

### 鉄製 ユニクロ・黒塗り・座付貫抜受け



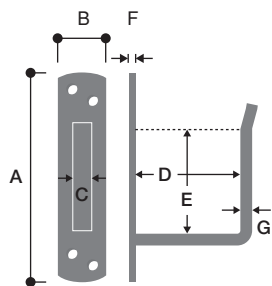
| 品番    | ユニクロ 黒塗り | A   | B  | C  | E  | D  | F | G |
|-------|----------|-----|----|----|----|----|---|---|
| 4-525 | 4-480    | 74  | 16 | 12 | 37 | 37 | 3 | 3 |
| 4-526 | 4-481    | 85  | 19 | 12 | 43 | 40 | 3 | 3 |
| 4-527 | 4-482    | 96  | 19 | 12 | 49 | 50 | 3 | 4 |
| 4-528 | 4-483    | 110 | 25 | 13 | 54 | 55 | 3 | 6 |
| 4-529 | 4-484    | 120 | 25 | 13 | 61 | 65 | 3 | 6 |
| 4-538 | 4-485    | 150 | 32 | 16 | 76 | 77 | 3 | 6 |
| 4-539 | 4-486    | 180 | 38 | 19 | 91 | 95 | 3 | 6 |

### ステンレス座付貫抜通し



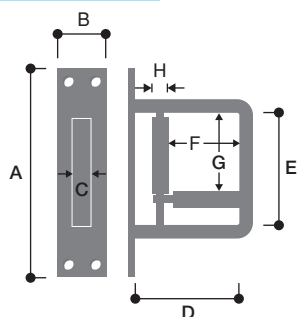
| 品番    | サイズ | A   | B  | C  | D  | E  | F | G |
|-------|-----|-----|----|----|----|----|---|---|
| 4-490 | 45  | 100 | 21 | 12 | 47 | 46 | 2 | 4 |
| 4-491 | 60  | 115 | 21 | 12 | 62 | 61 | 2 | 4 |

### ステンレス座付貫抜受け



| 品番    | サイズ | A   | B  | C  | D  | E  | F | G |
|-------|-----|-----|----|----|----|----|---|---|
| 4-496 | 45  | 100 | 21 | 12 | 47 | 45 | 2 | 4 |
| 4-497 | 60  | 115 | 21 | 12 | 62 | 60 | 2 | 4 |

### 鉄製 座付門蟬



| 品番    | A   | B  | C  | D  | E  | F  | G  | H  |
|-------|-----|----|----|----|----|----|----|----|
| 4-500 | 120 | 25 | 12 | 70 | 73 | 45 | 36 | 10 |

### 鉄製 門鎖

品番  
4-501

